



POWIAT
GRÓJECKI



Zauważ
PROW 2007-2013
wokół siebie



Krajowa Sieć Obszarów Wiejskich



Szanowni Państwo,



za nami 10 lat członkostwa Polski w Unii Europejskiej. Przez ten czas Mazowsze wiele zyskało. Zmieniły się nie tylko miasta, ale i tereny wiejskie. Ważnym źródłem wsparcia przy podnoszeniu standardu życia na wsi były inwestycje realizowane w ramach Programu Rozwoju Obszarów Wiejskich na lata 2007-2013. Nowe drogi, sieci kanalizacyjne, wodociągi, skwery czy place zabaw to tylko przykłady z setek inwestycji, które udało się nam wspólnie zrealizować.

Przed nami kolejne wyzwania. Kluczowym przedsięwzięciem jest „Internet dla Mazowsza”, dzięki któremu zlikwidujemy tzw. białe plamy w dostępie do Internetu. W efekcie 90 proc. mieszkańców Mazowsza będzie miało szansę na korzystanie z sieci. Ponadto w ramach Programu Rozwoju Obszarów Wiejskich na lata 2014-2020 nadal będziemy wspierać projekty, których celem jest walka z bezrobociem, aktywizacja ludności wiejskiej oraz promocja innowacyjnych produktów czy wyrobów.

Proponowany przez Krajową Sieć Obszarów Wiejskich największy w ostatnich latach cykl informacyjno-promocyjny umożliwi właśnie wymianę informacji w zakresie dobrych praktyk i wykorzystania środków z UE w województwie mazowieckim.

Na 37 jednodniowych konferencjach będziemy rozmawiać o prawidłowo realizowanych projektach z beneficjentami i potencjalnymi beneficjentami funduszy unijnych na terenach wiejskich. Cykl skierowany jest do organizacji pozarządowych działających w obszarze wsi i rolnictwa, związków zawodowych i branżowych, partnerów społeczno-gospodarczych, ośrodków doradztwa rolniczego, izb rolniczych, lokalnych grup działania, instytucji naukowo-badawczych, uczelni wyższych, szkół rolniczych i samorządów lokalnych, a jego celem jest przeprowadzenie dyskusji na temat efektów dotychczasowych działań Samorządu Województwa Mazowieckiego w zakresie wspierania rozwoju obszarów wiejskich. Serdecznie zapraszam Państwa na wspomniane spotkania i zachęcam do czynnego w nich udziału.

Z wyrazami szacunku

A handwritten signature in blue ink, which appears to read "Adam Struzik". The signature is fluid and cursive.

Adam Struzik
Marszałek Województwa Mazowieckiego

Program Rozwoju Obszarów Wiejskich na lata 2007-2013 jest instrumentem realizacji polityki Unii Europejskiej w dziedzinie rozwoju obszarów wiejskich. Program określa cele, priorytety oraz zasady, na podstawie których wspierane są działania dotyczące tej problematyki. Realizowanie strategicznych założeń Programu możliwe jest dzięki działaniom podejmowanym na rzecz rozwoju obszarów wiejskich w ramach osi priorytetowych. Wszystkie działania współfinansowane są z Europejskiego Funduszu Rolnego na Rzecz Rozwoju Obszarów Wiejskich (EFRROW) oraz środków krajowych.

Dzięki pozyskanym pieniądзом w ramach PROW na lata 2007-2013 możliwe było dofinansowanie m.in. takich przedsięwzięć jak: budowa sieci wodociągowych i kanalizacyjnych, oczyszczalni ścieków, projektów obejmujących wykorzystanie energii ze źródeł odnawialnych, a także kształtowanie przestrzeni publicznej.

PROW na lata 2007-2013 obejmował 22 działania realizowane w czterech osiach:

Oś 1 - Poprawa konkurencyjności sektora rolnego i leśnego

Oś 2 - Poprawa stanu środowiska naturalnego i obszarów wiejskich

Oś 3 - Jakość życia na obszarach wiejskich i różnicowanie gospodarki wiejskiej

Oś 4 - Leader.

Działania skupione w dwóch pierwszych osiach mają na celu dostosowanie rolnictwa i leśnictwa do rosnących standardów UE, także związanych z ochroną środowiska. Są one kierowane przede wszystkim do producentów rolnych. Natomiast przedsięwzięcia wspierane w osi trzeciej uzupełniają realizowane w dwóch pierwszych osiach. Mają one w zintegrowany sposób różnicować działalność gospodarczą oraz tworzyć miejsca pracy poza rolnictwem, jak również poprawiać jakość życia mieszkańców wsi i obszarów wiejskich. Wdrażanie działań osi Leader opiera się przede wszystkim na wykorzystaniu wiedzy i doświadczenia lokalnej społeczności dla rozwoju regionu. Włączanie partnerów społecznych i gospodarczych do planowania i realizacji lokalnych inicjatyw ma na celu lepsze określenie problemów występujących na konkretnym terenie i znalezienie właściwych sposobów na ich rozwiązanie. Głównym partnerem w tym podejściu są Lokalne Grupy Działania.

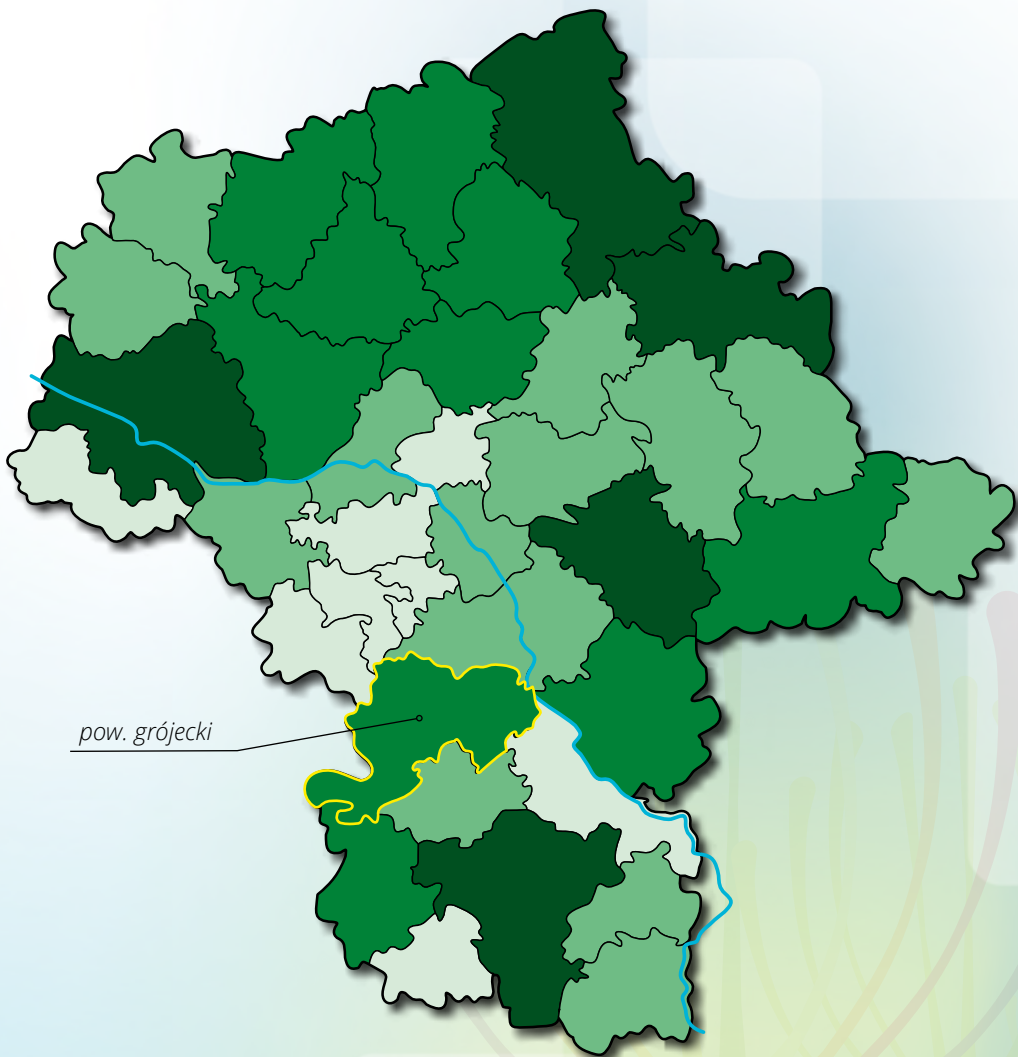
Instytucją zarządzającą PROW 2007-2013 jest minister rolnictwa i rozwoju wsi, który część zadań przekazał samorządom regionalnym. Samorząd Województwa Mazowieckiego wdraża następujące działania objęte Programem:

- 125 - poprawianie i rozwijanie infrastruktury związanej z rozwojem i dostosowaniem rolnictwa i leśnictwa: schemat I - scalanie gruntów; schemat II - gospodarowanie rolniczymi zasobami wodnymi (limit łączny pomocy 46,3 mln euro)
- 321 - podstawowe usługi dla gospodarki i ludności wiejskiej (kwota wsparcia 164,1 mln euro)
- 313, 322, 323 - odnowa i rozwój wsi (pomoc na sumę 43,3 mln euro)
- Leader (budżet ogólny wynosi 337 mln zł, z czego działania wdrażane przez samorząd województwa - 268 mln zł).

PROW cieszy się bardzo dużym zainteresowaniem beneficjentów. Środki są wykorzystywane na Mazowszu efektywnie i będą w pełni rozdysponowane w ramach przyznanego limitu. Dotychczas zakontraktowano ponad 80% funduszy. Większość projektów została rozliczona, a pozostałe są weryfikowane zgodnie z terminami określonymi w umowach (nawet do 2015 roku).

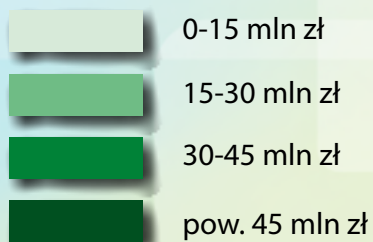
W niniejszej broszurze zaprezentowano dane wg stanu z 31.03.2014 roku.

Wartość otrzymanej pomocy EFRROW w podziale na powiaty



pow. grójcecki

Wykorzystanie środków EFRROW w mln zł



Liczba projektów:
122

Wartość projektów:
80,67 mln zł

Wartość dofinansowania:
34,21 mln zł



Słowo o powiecie

Dziesięć gmin utworzyło powiat grójecki: Belsk Duży, Błędów, Chynów, Goszczyn, Grójec, Jasieniec, Mogielnica, Nowe Miasto nad Pilicą, Pniewy i Warka. Mieszka w nich 97 tys. ludzi. Około 42% ogólnej powierzchni powiatu zajmują użytki rolne, z przewagą sadów w gminach Belsk Duży, Błędów i Warka. Powiat grójecki jest sadowniczą potęgą. Stąd pochodzi 45% krajowych zbiorów jabłek. Produkcją sadowniczą (również gruszki, śliwki, wiśnie i czereśnie) zajmują się kilkuhektarowe wyspecjalizowane gospodarstwa. W ślad za dostawami owoców i warzyw w powiecie rozwinęło się przetwórstwo rolno-spożywcze. W ostatnich latach największe inwestycje komunalne w gminach powiatu związane były z ochroną środowiska naturalnego.

Działanie 125 *Scalanie i melioracje*

Obejmuje ono m.in. scalanie gruntów rolnych, urządzenie dróg dojazdowych, gospodarowanie rolniczymi zasobami wody w celu poprawy jakości gleb, a także zwiększenie retencji mającej podnieść poziom bezpieczeństwa mieszkańców przed powodzią. W związku z tym realizowana jest melioracja, sieć drenarska, buduje się lub naprawia wały przeciwpowodziowe, regulacji poddawane są rzeki. Na wszystkie projekty w tym działaniu Mazowsze otrzymało 46,3 mln euro.

Melioracje szczegółowe zostały zrealizowane na terenie gmin Chynów i Warka.

Umowy podpisane w ramach działania 125

Tytuł operacji	Rodzaj melioracji	Koszty całkowite	EFRROW	gmina
Budowa urządzeń melioracji wodnych szczegółowych Michalczew I – etap 2, gm. Chynów i Warka	Szczegółowe	3 646 993	2 212 965	Chynów i Warka

Dotychczas zakończono realizację wszystkich projektów, których efekty przedstawia tabela

Rowy - (km)	Sieć drenażowa - (km)
10	95,88

Działanie 321 Podstawowe usługi dla gospodarki i ludności wiejskiej

Jest ono związane z rozwijaniem infrastruktury technicznej, zapewniającej dostęp do podstawowych usług dla ludności i gospodarki. Pomoc z pieniędzy unijnych udzielana jest na realizację projektów w dziedzinie gospodarki wodno-ściekowej, tworzenia systemu zbioru, segregacji i wywozu odpadów komunalnych, wytwarzania lub dystrybucji energii pochodzącej ze źródeł odnawialnych, oraz budowania infrastruktury szerokopasmowego Internetu. Limit pomocy finansowej w tym działaniu dla regionu wynosi 164,1 mln euro. Projekty dotyczą m.in. budowy wodociągów i kanalizacji, oczyszczalni ścieków (w tym zagrodowych), stacji uzdatniania wody, targowisk.

Belsk Duży, Błędów (3), Chynów, Goszczyn, Grójec (2), Jasieniec (2), Mogielnica, Nowe Miasto nad Pilicą (3), Warka – oto gminy w powiecie grójeckim, które podpisały umowy w działaniu 321.

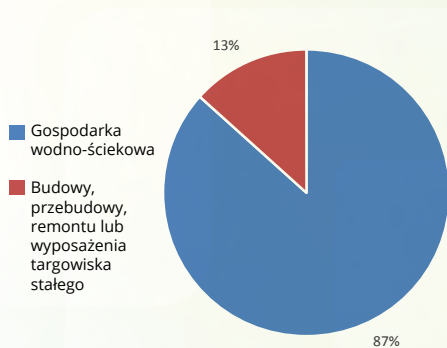
Umowy podpisane w ramach działania 321

Nazwa beneficjenta	Tytuł operacji	Koszty całkowite	Środki EFRROW	Zakres
Gmina Belsk Duży	Budowa wodociągu LEWCZYŃ - etapem końcowym całkowitego zwodociągowania gminy Belsk Duży	5 134 583	2 347 640	gospodarka wodno-ściekowa
Gmina Błędów	Budowa przydomowych oczyszczalni ścieków na terenie gminy Błędów	3 609 701	2 208 518	gospodarka wodno-ściekowa
Gmina Błędów	Przebudowa targowiska gminnego w Błędowie	651 736	371 582	budowy, przebudowy, remontu lub wyposażenia targowiska stałego
Gmina Błędów	Uregulowanie gospodarki wodno-ściekowej na terenie gminy Błędów	3 189 521	1 902 000	gospodarka wodno-ściekowa
Gmina Chynów	Poprawa gospodarki wodno-ściekowej na terenie gminy Chynów	6 504 829	3 966 358	gospodarka wodno-ściekowa
Gmina Goszczyn	Budowa sieci kanalizacyjnej w miejscowości Goszczyn, ul. Strupiechowska	345 076	210 412	gospodarka wodno-ściekowa
Gmina Grójec	Zaopatrzenie w wodę mieszkańców Gościńcyc i Żyrówka poprzez budowę jednego wodociągu oraz zaopatrzenia w systemy kanalizacji zagrodowej wytypowanych mieszkańców wsi w gminie Grójec	2 620 391	1 408 047	gospodarka wodno-ściekowa
Gmina Grójec	Zaopatrzenie wybranych mieszkańców gminy Grójec w gospodarkę wodno-ściekową poprzez przebudowę i rozbudowę stacji uzdatniania wody w miejscowości Kośmin oraz budowę sieci kanalizacji sanitarnej z odgałęzieniami i przepompownią ścieków na terenie wsi Wola Krobowska	7 216 492	2 599 814	gospodarka wodno-ściekowa

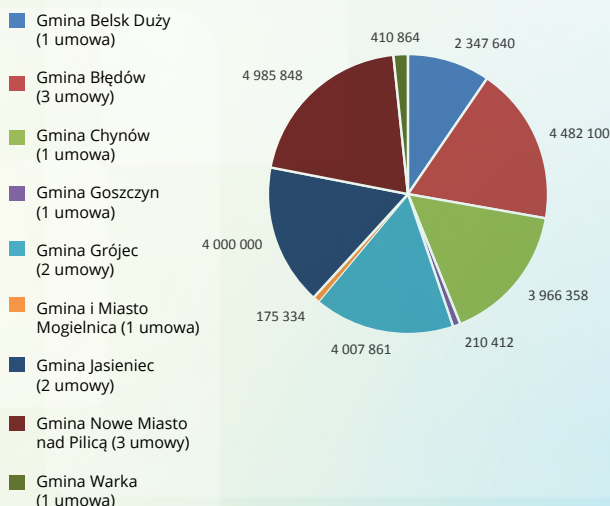
Umowy podpisane w ramach działania 321 cd.

Gmina i Miasto Mogielnica	Budowa sieci kanalizacji sanitarnej w ul. Sienkiewicza i przebudowa sieci wodociągowej w ul. Sienkiewicza i ul. Przejazd w miejscowości Mogielnica	423 833	175 334	gospodarka wodno-ściekowa
Gmina Jasieniec	Budowa sieci kanalizacji sanitarnej z przepompownią ścieków i linią zasilającą dla wsi Jasieniec, Czachów, Wola Boglewka, gm. Jasieniec	3 021 304	1 857 359	gospodarka wodno-ściekowa
Gmina Jasieniec	Rozbudowa i modernizacja oczyszczalni ścieków w gminie Jasieniec	3 866 241	2 142 641	gospodarka wodno-ściekowa
Gmina Nowe Miasto nad Pilicą	Uporządkowanie gospodarki wodno-ściekowej na terenie gminy Nowe Miasto nad Pilicą	2 918 336	1 481 982	gospodarka wodno-ściekowa
Gmina Nowe Miasto nad Pilicą	Przebudowa targowiska miejskiego w Nowym Mieście nad Pilicą	3 005 843	1 000 000	budowy, przebudowy, remontu lub wyposażenia targowiska stałego
Gmina Nowe Miasto nad Pilicą	Gospodarka wodno-ściekowa w gminie Nowe Miasto nad Pilicą	6 985 009	2 503 866	gospodarka wodno-ściekowa
Gmina Warka	Budowa kanalizacji sanitarnej we wsi Laski gm. Warka	720 880	410 864	gospodarka wodno-ściekowa
		50 213 776	24 586 417	

Podział projektów pod względem zakresu inwestycji



Wartość dofinansowania ze środków EFRROW w podziale na gminy. w ramach działania 321



Na dzień 31.03.2014 zakończono realizację 8 projektów, których efekty przedstawia poniższa tabela

Liczba km wybudowanych sieci w wyniku realizacji programu z wyłączeniem przyłączy		Liczba wykonanych kanalizacji zagrodowych (szt.)	Budowa lub modernizacja targowisk
Wodociągowych (km)	Kanalizacyjnych sieciowych (km)		
99,31	11,75	342	2

Działanie 313, 322, 323 *Odnowa i rozwój wsi*

Celem tego działania jest wpływanie na poprawę jakości życia przez zaspokojenie potrzeb społecznych i kulturowych mieszkańców oraz promowanie terenów wiejskich. Chodzi również o rozwój tożsamości lokalnej społeczności, zachowanie dziedzictwa kulturowego i specyfiki obszarów wiejskich, a także o zwiększanie ich atrakcyjności turystycznej i inwestycyjnej. Przyznany Mazowszu limit pomocy unijnej wynosi 43,3 mln euro. W tym działaniu gminy budują świetlice i domy kultury, porządkują centra wsi, powstają ścieżki rowerowe, place zabaw, obiekty sportowe i turystyczne, tereny zielone, odnawiane są miejsca pamięci i pomniki historii.

W omawianym działaniu umowy zawarły gminy: Jasieniec, Belsk Duży, Błędów (2), Chynów, Goszczyn, Grójec, Pniewy, Mogielnica (4), Nowe Miasto nad Pilicą (2) oraz parafia św. Trójcy w Lipiu.

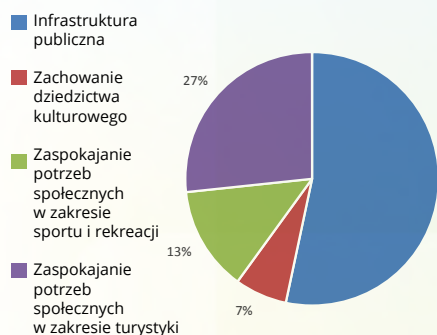
Umowy podpisane w ramach działania 313, 322, 323

Nazwa beneficjenta	Tytuł projektu	Kwota EFRROW	Typ operacji
Gmina Belsk Duży	Budowa wielofunkcyjnego boiska sportowego przy Placówkach Oświatowych w Belsku Dużym	142 155	zaspokajanie potrzeb społecznych w zakresie turystyki
Gmina Błędów	Zagospodarowanie centrum miejscowości Błędów poprzez wymianę płyt chodnikowych na kostkę brukową	495 000	zaspokajanie potrzeb społecznych w zakresie turystyki
Gmina Błędów	Zagospodarowanie centrum wsi Lipie	138 193	infrastruktura publiczna
Gmina Chynów	Budowa Gminnego Domu Kultury	500 000	infrastruktura publiczna
Gmina Goszczyn	Zagospodarowanie terenu zieleni przed Zespołem Szkół Publicznych w Goszczynie	32 541	zaspokajanie potrzeb społecznych w zakresie sportu i rekreacji
Gmina Grójec	Poprawa bezpieczeństwa i umocnienie kontaktów społeczno-kulturalnych poprzez budowę chodnika w centrum wsi Głuchów	78 717	infrastruktura publiczna
Gmina Jasieniec	Przebudowa i wyposażenie ogólnodostępnego zbiornika wodnego z terenem przyległym z przeznaczeniem terenu rekreacyjno-sportowe i kulturalne w Jasieńcu	131 392	zaspokajanie potrzeb społecznych w zakresie sportu i rekreacji
Gmina Mogielnica	Odnowa centrum Mogielnicy	456 411	infrastruktura publiczna
Gmina Mogielnica	Przebudowa świetlicy wiejskiej w budynku OSP Borowe	160 874	infrastruktura publiczna
Gmina Mogielnica	Budowa placu zabaw w Stamirowicach	18 162	zaspokajanie potrzeb społecznych w zakresie turystyki
Gmina Mogielnica	Budowa placu zabaw przy Szkole Podstawowej i Przedszkolu w Brzostowcu	27 462	zaspokajanie potrzeb społecznych w zakresie turystyki

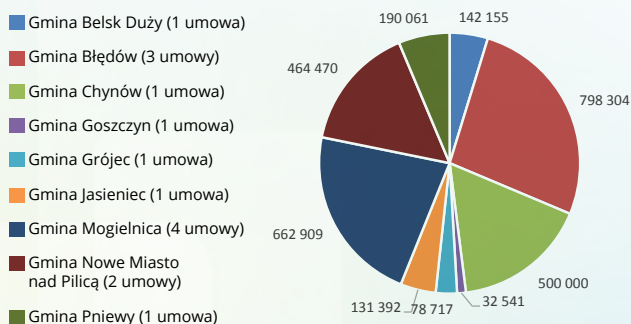
Umowy podpisane w ramach działania 313, 322, 323 cd.

Gmina Nowe Miasto nad Pilicą	Modernizacja chodników w Nowym Mieście nad Pilicą	390 897	infrastruktura publiczna
Gmina Nowe Miasto nad Pilicą	Zagospodarowanie centrum wsi Wola Pobiedzińska	73 573	infrastruktura publiczna
Gmina Pniewy	Adaptacja budynku po byłym przedszkolu na miejsce spotkań oraz intergracji społecznej mieszkańców	190 061	infrastruktura publiczna
Parafia rzymskokatolicka pw. Świętej trójcy w Lipiu	Wymina nawierzchni chodnika wokół kościoła w Lipiu	165 111	zachowanie dziedzictwa kulturowego
		3 000 549	

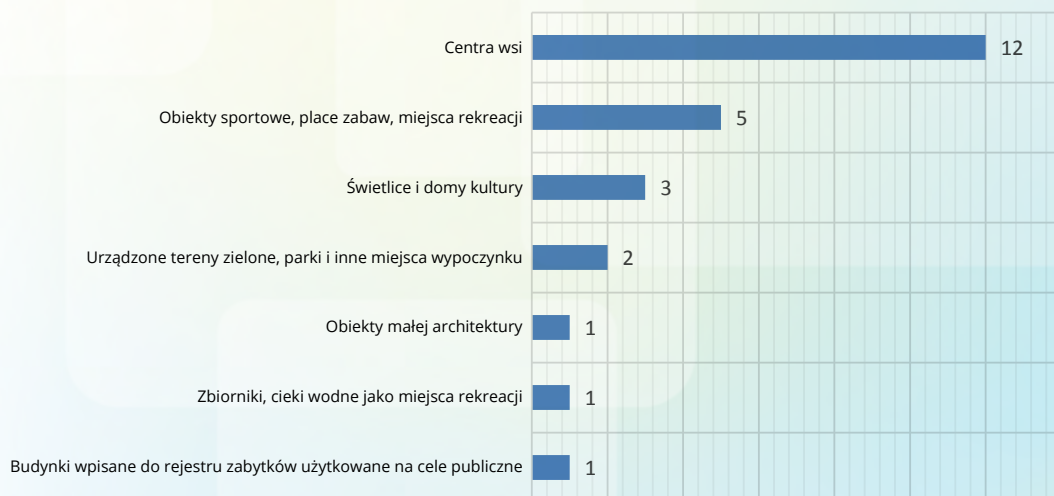
Podział projektów pod względem zakresu inwestycji



Wartość dofinansowania ze środków EFRROW w podziale na gminy w ramach działania 313, 322, 323



Na dzień 31.03.2014 zakończono realizację wszystkich projektów, których efekty prezentuje tabela poniżej



LEADER

To podejście jest skuteczną metodą wspierania procesów rozwojowych na wsi, opartą na aktywności mieszkańców, którzy decydują co i jak chcą zrobić dla społeczności, w której żyją. LGD tworzą równoprawni partnerzy publiczni, prywatni i społeczni. W tej chwili na Mazowszu jest 35 LGD (plus dwie LGD mające siedzibę poza województwem, ale obejmujące również mazowieckie gminy), które mają do dyspozycji 337 mln zł. Największą LGD współtworzy 140 tys. mieszkańców w 23 gminach (przeciętnie LGD to ok. 7 gmin).

W powiecie grójeckim funkcjonują trzy LGD:

- Stowarzyszenie „Kraina Kwitnących Sadów” LGD z siedzibą w Grójcu, do którego należą gminy: Belsk Duży, Błędów, Chynów, Goszczyn, Grójec, Jasieniec i Pniewy;

- LGD „Gminy Nadpiliczne” współtworzą: Nowe Miasto nad Pilicą i Mogielnica; biuro Grupy mieści się w Mogielnicy;

- LGD „Warka” z siedzibą w Warce pracuje na terenie miasta i gminy Warka.

Działanie 413

Opracowany przez LGD plan pracy w postaci Lokalnej Strategii Rozwoju ma na celu m.in. poprawę jakości życia, tworzenie pozarolniczych miejsc pracy, aktywizowanie mieszkańców, promocję twórczości kulturalnej. W ramach realizacji LSR Lokalne Grupy Działania wybierają projekty, które następnie trafiają do samorządów wojewódzkich (tzw. Małe Projekty oraz Odnowa i rozwój wsi). Wśród podpisanych na Mazowszu 1805 umów w kategorii „Małe Projekty” najwięcej (831) zawarły samorzady terytorialne. Najczęściej finansowane były szkolenia, imprezy kulturalne, zagospodarowanie przestrzeni publicznej, turystyka i rekreacja. W województwie mazowieckim limit pomocy na „Małe Projekty” wynosi 62,46 mln zł; w kategorii „Odnowa i Rozwój Wsi” zawarto w tym czasie 538 umów najczęściej na projekty dotyczące infrastruktury publicznej, turystyki, sportu i rekreacji. W tym działaniu jest do rozdysponowania w regionie 139,2 mln zł.

Na terenie powiatu grójeckiego w działaniu 413 zawarto 80 umów (OW 30; MP 50) na łączną kwotę dofinansowania 4,7 mln zł.

Działanie 421

Pozwala ono na podejmowanie wspólnych przedsięwzięć we współpracy międzyregionalnej lub międzynarodowej. Na Mazowszu w sumie realizowanych jest 29 projektów na kwotę około 3,3 mln zł, z dofinansowaniem unijnym wynoszącym 2,7 mln zł. Limit na działanie 421 w regionie ogółem to 6,04 mln zł.

LGD „Warka” podpisała dwie umowy i uczestniczyła w międzyregionalnym projekcie w dziedzinie turystyki. Budżet na to działanie wynosił 56 tys. zł.

Limit finansowy na działanie 421 dla „Krainy Kwitnących Sadów” LGD to 180 tys. zł, a dla LGD „Gminy Nadpiliczne” - 52 tys. zł.

Działanie 431

Aby umożliwić efektywną pracę Lokalnym Grupom Działania wdrażającym strategię rozwoju, a także podnoszenie kwalifikacji jej członków, otrzymały one pomoc finansową na pokrycie kosztów funkcjonowania. Może ona dotyczyć m.in. wydatków administracyjnych, szkoleń, organizowania i przeprowadzania akcji promocyjnych lub kulturalnych na terenie realizowania lokalnych strategii rozwoju.

Funkcjonujące w powiecie grójeckim LGD, mogły rozporządzać w tym działaniu kwotami ogółem: „Kraina Kwitnących Sadów” - 1,74 mln zł; „Warka” - 548 tys. zł; „Gminy Nadpiliczne” - 509 tys. zł.

LGD Stowarzyszenie „Kraina Kwitnących Sadów”

Stowarzyszenie działa na terenie siedmiu gmin powiatu grójeckiego o łącznej powierzchni 765 km², zamieszkałych przez 70 tys. ludzi. Najważniejszym ogniwem spajającym obszar działania Grupy jest sadownictwo i jego produkty, przede wszystkim jabłka. Pośród wielu mocnych stron tego terenu są m.in. wysokie walory turystyczne, mało zanieczyszczone środowisko naturalne, wielopokoleniowa tradycja sadownicza. Zgodnie z Lokalną Strategią Rozwoju Grupa dąży m.in. do tego, aby obszar jej funkcjonowania stał się atrakcyjnym terenem turystycznym z bogatą ofertą wypoczynkową i edukacyjną, na którym w zrównoważony sposób rozwija się sadownictwo.

LGD „Gminy Nadpiliczne”

Na terenie dwóch gmin o łącznej powierzchni 300 km², w których mieszka 17 tys. ludzi funkcjonuje LGD „Gminy Nadpiliczne”. Obszar działania Grupy, który może być nazwany mikroregionem, znany jest zwłaszcza z produkcji sadowniczej, przede wszystkim jabłek. Mocnymi stronami tego terenu są m.in.: bliskość aglomeracji warszawskiej, zasoby kulturowe, walory turystyczne związane z przyrodą, brak przemysłu zanieczyszczającego środowisko, lecz najcenniejszym zasobem są mieszkańcy. Lokalna Strategia Rozwoju mówi m.in. o potrzebie zagospodarowania terenów przyrodniczych pod kątem turystyki, poprawie funkcjonalności przestrzeni publicznych, o zróżnicowaniu branżowym działalności gospodarczej zwłaszcza pozarolniczej.

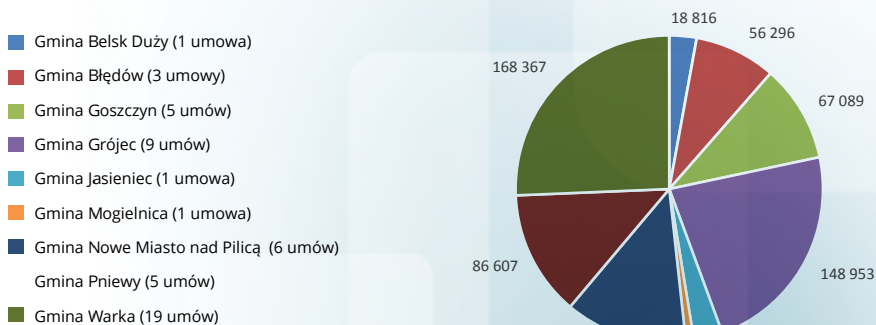
LGD „Warka”

Rolniczo-przemysłowy charakter ma miasto i gmina Warka o łącznej powierzchni 202 km², które są obszarem funkcjonowania LGD. Na tym terenie mieszka 18 tys. ludzi. W rolnictwie dominuje sadownictwo i uprawa warzyw, w przemyśle przetwórstwo płodów rolnych. Analiza SWOT wśród mocnych stron terenu Grupy wskazuje m.in. na: dostępność komunikacyjną, usytuowanie w centrum Polski, różnorodność zasobów przyrodniczych (w tym rzek), zainteresowanie mieszkańców działalnością pozarolniczą. Zapisane w Lokalnej Strategii Rozwoju cele mówią m.in. o: *ochronie i odnowie obiektów dziedzictwa kulturowego; * rozbudowie infrastruktury turystycznej; *wzroście dochodów gospodarstw rolnych; *wspieraniu dla tworzenia miejsc pracy.

Budżety Lokalnych Grup Działania

Nazwa LGD	umowy ramowe - kwota								
	limit na działanie 413					limit na działanie 421	limit na działanie 431		
	ogółem 413	413-311	413-312	413-313.322.323	413 - małe projekty		ogółem 431	koszty bieżące	nabywanie umiejętności i aktywizacja
Lokalna Grupa Działania Gminy Nadpiliczne	2 038 700	355 081	100 000	1 404 000	179 619	52 725	509 675	390 165	119 510
Lokalna Grupa Działania „Warka”	2 192 864	165 103	300 000	1 315 719	412 043	56 712	548 216	392 415	155 801
Stowarzyszenie Kraina Kwitnących Sadów Lokalna Grupa Działania	6 988 652	1 185 910	1 265 910	3 039 101	1 497 730	180 741	1 747 160	1 328 567	418 593

Wartość dofinansowania ze środków EFRROW w podziale na gminy w ramach działania LGD Małe Projekty



Umowy podpisane w ramach działania LGD Małe Projekty - Zakres operacji



Umowy podpisane w ramach LGD Odnowa Wsi

Nazwa beneficjenta	Tytuł operacji	Typ operacji	Koszt całkowity operacji	Kwota EFRROW
Gmina Belsk Duży	Plac zabaw w Łęczeszczach jako miejsce wypoczynku młodzieży wiejskiej	zaspokajanie potrzeb społecznych w zakresie turystyki	88 607	54 057
Gmina Belsk Duży	Budowa świetlicy wiejskiej na terenie byłego PGR w Starej Wsi	infrastruktura publiczna	967 547	150 640
Gmina Błędów	Plac zabaw w Błędowie -lokalnie dla pokoleń	zaspokajanie potrzeb społecznych w zakresie turystyki	101 605	62 462
Gmina Błędów	Przebudowa płyty boiska stadionu w Błędowie	zaspokajanie potrzeb społecznych w zakresie turystyki	165 679	100 000
Gmina Chynów	Budowa placu zabaw w Sułkowicach	zaspokajanie potrzeb społecznych w zakresie turystyki	117 380	71 607

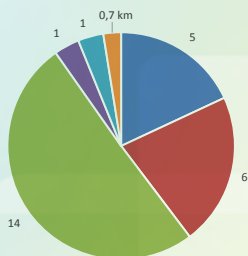
Umowy podpisane w ramach LGD Odnowa Wsi cd.

Gmina Chynów	Kształtowanie przestrzeni publicznej w centrum miejscowości Chynów	infrastruktura publiczna	190 543	122 309
Gmina Chynów	Kształtowanie przestrzeni publicznej w centrum miejscowości Drwałew	zaspokajanie potrzeb społecznych w zakresie turystyki	238 653	100 000
Gmina Chynów	Kształtowanie przestrzeni publicznej w centrum miejscowości Sułkowie	zaspokajanie potrzeb społecznych w zakresie turystyki	196 904	87 000
Gmina Goszczyn	Kształtowanie przestrzeni publicznej w centrum wsi Goszczyn	infrastruktura publiczna	176 373	107 544
Gmina Goszczyn	Utworzenie świetlic integracyjno-komputerowych przy szkołach podstawowych w gminie Goszczyn	infrastruktura publiczna	58 100	33 750
Gmina Goszczyn	Zagospodarowanie przestrzeni publicznej w miejscowości Sielec	zaspokajanie potrzeb społecznych w zakresie turystyki	132 649	86 276
Gmina Grójec	Plac zabaw w Głuchowie jako miejsce rekreacji przeznaczone do użytku publicznego	zaspokajanie potrzeb społecznych w zakresie turystyki	74 367	46 341
Gmina Grójec	Boisko wielofunkcyjne przeznaczone do użytku publicznego dla mieszkańców Bikówka i sąsiednich miejscowości	zaspokajanie potrzeb społecznych w zakresie turystyki	116 112	70 800
Gmina Grójec	Plac zabaw w Mirowicach jako miejsce rekreacji przeznaczone do użytku publicznego	zaspokajanie potrzeb społecznych w zakresie turystyki	143 949	93 000
Gmina Grójec	Boisko wielofunkcyjne przeznaczone do użytku publicznego dla mieszkańców Częstoniewa Kolonii i sąsiednich miejscowości	zaspokajanie potrzeb społecznych w zakresie turystyki	418 810	272 396
Gmina Jasieniec	Przebudowa i rozbudowa oraz zmiana użytkowania piwnicy na pomieszczenia świetlicy wiejskiej	infrastruktura publiczna	612 376	200 000
Gmina Mogielnica	Zagospodarowanie terenu rekreacyjnego wokół zalewu w Mogielnicy	zaspokajanie potrzeb społecznych w zakresie sportu i rekreacji	1 048 679	500 000
Gmina Mogielnica	Przebudowa świetlicy wiejskiej w budynku w Wólce Gostomskiej	infrastruktura publiczna	182 395	114 216
Gmina Nowe Miasto nad Pilicą	Kształtowania obszarów o szczególnym znaczeniu dla mieszkańców Nowego Miasta nad Pilicą, Żdzar i Pobiednej oraz poprawa estetyki tych miejscowości poprzez: zagospodarowanie placu przy ul. Góra w Nowym Mieście nad Pilicą, placu w centrum wsi Żdzar i szlaku turystycznego we wsi Pobiedna	zaspokajanie potrzeb społecznych w zakresie turystyki	965 170	312 851
Gmina Nowe Miasto nad Pilicą	Budowa obiektu społeczno-kulturalnego w Nowym Mieście nad Pilicą	infrastruktura publiczna	2 921 952	400 000
Gmina Pniewy	Adaptacja budynku po byłej szkole na miejsce spotkań oraz integracji społecznej mieszkańców	infrastruktura publiczna	84 999	52 368
Gmina Pniewy	Remont budynku Ochotniczej Straży Pożarnej w Ciechlinie	infrastruktura publiczna	56 600	36 813

Gmina Warka	Budowa kompleksu sportowo-rekreacyjnego przy Zespole Szkolno-Przedszkolnym w Nowej Wsi w gminie Warka	zaspokajanie potrzeb społecznych w zakresie turystyki	192 789	117 591
Gmina Warka	Budowa kompleksu sportowo-rekreacyjnego przy Publicznej Szkole Podstawowej we Wrociszewie w gminie Warka	zaspokajanie potrzeb społecznych w zakresie turystyki	356 925	217 677
Gmina Warka	Budowa kompleksu sportowo rekreacyjnego przy Publicznym Gimnazjum w Dębnowoli w gminie Warka	zaspokajanie potrzeb społecznych w zakresie turystyki	229 694	140 093
Gmina Warka	Budowa placu zabaw w Michalczewie, gmina Warka	zaspokajanie potrzeb społecznych w zakresie turystyki	129 970	74 864
Gmina Warka	Budowa kompleksu sportowo rekreacyjnego przy Publicznej Szkole Podstawowej we Wrociszewie w gminie Warka	infrastruktura publiczna	171 609	111 615
Gmina Warka	Budowa kompleksu sportowo-rekreacyjnego przy Zespole Szkolno-Przedszkolnym w Nowej Wsi w Gminie Warka	zaspokajanie potrzeb społecznych w zakresie turystyki	139 662	90 836
Gmina Warka	Budowa boiska wielofunkcyjnego przy Publicznej Szkole Podstawowej w Konarach	zaspokajanie potrzeb społecznych w zakresie turystyki	424 901	200 000
Parafia rzymskokatolicka św. Trójcy w Chynowie	Konserwacja elewacji oraz pokrycia dachów Kościoła i dzwonnicy w parafii św. Trójcy w Chynowie	zachowanie dziedzictwa kulturowego	61 049	37 530
			10 766 048	4 064 636

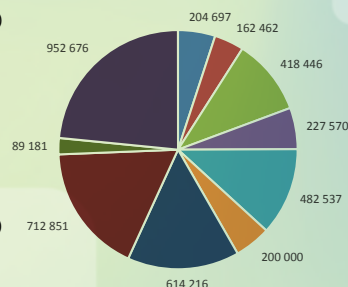
Efekty rzeczowe zakończonych inwestycji (zakończono 24 projekty)

- Świetlice i domy kultury
- Centra wsi
- Obiekty sportowe, place zabaw, miejsca rekreacji
- Zbiorniki, ciekі wodne jako miejsca rekreacji
- Odnowione elewacje i dachy w budynkach architektury sakralnej
- Ścieżki rowerowe, szlaki turystyczne



Wartość dofinansowania ze środków EFROW w podziale na gminy w ramach działania Odnowa Wsi

- Gmina Belsk Duży (2 umowy)
- Gmina Błędów (2 umowy)
- Gmina Chynów (5 umów)
- Gmina Goszczyn (3 umowy)
- Gmina Grójec (4 umowy)
- Gmina Jasieniec (1 umowa)
- Gmina Mogielnica (2 umowy)
- Gmina Nowe Miasto nad Pilicą (2 umowy)
- Gmina Pniewy (2 umowy)
- Gmina Warka (7 umów)



Podsumowanie

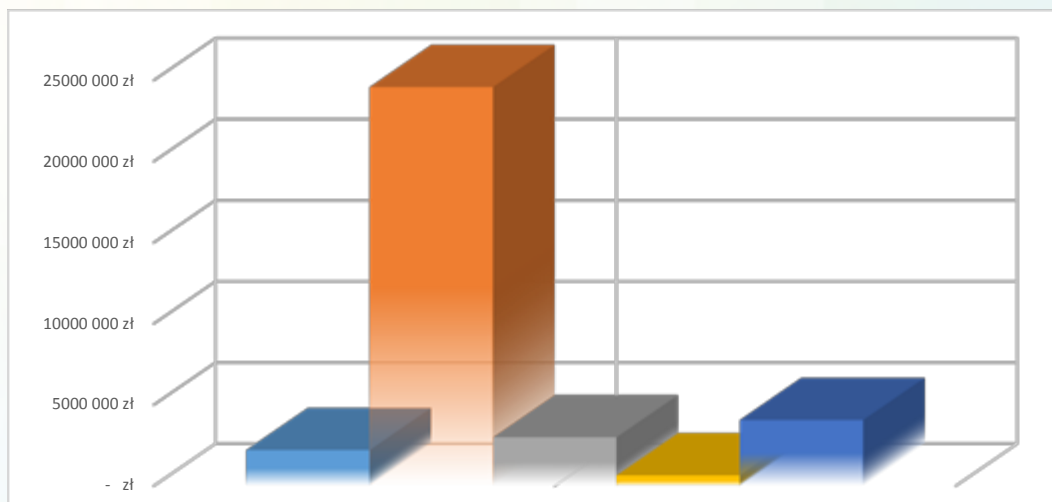
Program Rozwoju Obszarów Wiejskich 2007-2013 otworzył nowe szanse dla mieszkańców wsi oraz małych miast i był niewątpliwie wsparciem dla przemian jakie się tam dokonały. Aktywność środowisk wiejskich w pozyskiwaniu funduszy unijnych w bardzo korzystny sposób wpływa na wzrost poziomu i jakości życia na wsi, na wielofunkcyjny rozwój terenów wiejskich, a także na planową ochronę środowiska naturalnego. Korzyści te są wszakże uzależnione od napływu środków publicznych. Spójrzmy na efekty dokonań jakie nastąpiły w powiecie grójeckim. A oto co zostało zrobione:

Wartość dofinansowania na jednego mieszkańca - **352 zł**

Melioracje: rowy **10 km**, sieć drenarska: **95,8 km**, Wodociągi: **93,3 km**, Kanalizacja: **11,7 km**
 Kanalizacje zagrodowe: **342**, Targowiska: **2**, Centra wsi: **12**, Obiekty sportowe, miejsca rekreacji: **5**, Świetlice, domy kultury: **3**, Tereny zielone, miejsca wypoczynku: **2**, Mała architektura: **1**, Rekreacyjne zbiorniki wodne: **1**, Zabytki wykorzystywane na cele publiczne: **1**, Rozwijanie aktywności społecznej: **17**, Rozwijanie turystyki lub rekreacji: **12**, Promocja lokalnej twórczości kulturalnej - **4**, Promocja lokalnej przedsiębiorczości - **7**, Remont, wyposażenie świetlic wiejskich - **6**, Rozwijanie turystyki lub rekreacji: **12**, Udostępnianie urządzeń i sprzętu - **2**, Organizacja szkoleń - **2**, Organizacja imprez kulturalnych i promocyjnych - **6**
 Zagospodarowanie przestrzeni publicznej - **1**, Promocja produktów lub usług lokalnych - **2**
 Budowa pomieszczeń do prowadzenia sprzedaży produktów lokalnych - **2**, Promowanie dziedzictwa przyrodniczego: **3**, Kultywowanie miejscowych tradycji i obrzędów - **2**, Wykorzystanie energii odnawialnej: **1**

Bilans Programu jest imponujący chociażby ze względu na szerokie spektrum dziedzin życia jakie zostały nim objęte. Najwięcej pieniędzy zainwestowano w gospodarkę wodno-ściekową.

Środki EFRROW wykorzystane w powiecie grójeckim z podziałem na poszczególne działania



Działanie 125	2 212 965 zł
Działanie 321	24 586 417 zł
Działanie 313, 322, 323	3 000 549 zł
Działanie Leader Małe Projekty	656 102 zł
Działanie Leader Odnowa Wsi	4 064 636 zł