



# POWIAT BIAŁOBRZESKI



Zauważ  
PROW 2007-2013  
wokół siebie



# Krajowa Sieć Obszarów Wiejskich



Szanowni Państwo,



za nami 10 lat członkostwa Polski w Unii Europejskiej. Przez ten czas Mazowsze wiele zyskało. Zmieniły się nie tylko miasta, ale i tereny wiejskie. Ważnym źródłem wsparcia przy podnoszeniu standardu życia na wsi były inwestycje realizowane w ramach Programu Rozwoju Obszarów Wiejskich na lata 2007-2013. Nowe drogi, sieci kanalizacyjne, wodociągi, skwery czy place zabaw to tylko przykłady z setek inwestycji, które udało się nam wspólnie zrealizować.

Przed nami kolejne wyzwania. Kluczowym przedsięwzięciem jest „Internet dla Mazowsza”, dzięki któremu zlikwidujemy tzw. białe plamy w dostępie do Internetu. W efekcie 90 proc. mieszkańców Mazowsza będzie miało szansę na korzystanie z sieci. Ponadto w ramach Programu Rozwoju Obszarów Wiejskich na lata 2014-2020 nadal będziemy wspierać projekty, których celem jest walka z bezrobociem, aktywizacja ludności wiejskiej oraz promocja innowacyjnych produktów czy wyrobów.

Proponowany przez Krajową Sieć Obszarów Wiejskich największy w ostatnich latach cykl informacyjno-promocyjny umożliwi właśnie wymianę informacji w zakresie dobrych praktyk i wykorzystania środków z UE w województwie mazowieckim.

Na 37 jednodniowych konferencjach będziemy rozmawiać o prawidłowo realizowanych projektach z beneficjentami i potencjalnymi beneficjentami funduszy unijnych na terenach wiejskich. Cykl skierowany jest do organizacji pozarządowych działających w obszarze wsi i rolnictwa, związków zawodowych i branżowych, partnerów społeczno-gospodarczych, ośrodków doradztwa rolniczego, izb rolniczych, lokalnych grup działania, instytucji naukowo-badawczych, uczelni wyższych, szkół rolniczych i samorządów lokalnych, a jego celem jest przeprowadzenie dyskusji na temat efektów dotychczasowych działań Samorządu Województwa Mazowieckiego w zakresie wspierania rozwoju obszarów wiejskich. Serdecznie zapraszam Państwa na wspomniane spotkania i zachęcam do czynnego w nich udziału.

Z wyrazami szacunku

A handwritten signature in blue ink, appearing to read 'Adam Struzik'.

Adam Struzik  
Marszałek Województwa Mazowieckiego

Program Rozwoju Obszarów Wiejskich na lata 2007-2013 jest instrumentem realizacji polityki Unii Europejskiej w dziedzinie rozwoju obszarów wiejskich. Program określa cele, priorytety oraz zasady, na podstawie których wspierane są działania dotyczące tej problematyki. Realizowanie strategicznych założeń Programu możliwe jest dzięki działaniom podejmowanym na rzecz rozwoju obszarów wiejskich w ramach osi priorytetowych. Wszystkie działania współfinansowane są z Europejskiego Funduszu Rolnego na Rzecz Rozwoju Obszarów Wiejskich (EFRROW) oraz środków krajowych.

Dzięki pozyskanym pieniądзом w ramach PROW na lata 2007-2013 możliwe było dofinansowanie m.in. takich przedsięwzięć jak: budowa sieci wodociągowych i kanalizacyjnych, oczyszczalni ścieków, projektów obejmujących wykorzystanie energii ze źródeł odnawialnych, a także kształtowanie przestrzeni publicznej.

PROW na lata 2007-2013 obejmował 22 działania realizowane w czterech osiach:

Oś 1 - Poprawa konkurencyjności sektora rolnego i leśnego

Oś 2 - Poprawa stanu środowiska naturalnego i obszarów wiejskich

Oś 3 - Jakość życia na obszarach wiejskich i różnicowanie gospodarki wiejskiej

Oś 4 - Leader.

Działania skupione w dwóch pierwszych osiach mają na celu dostosowanie rolnictwa i leśnictwa do rosnących standardów UE, także związanych z ochroną środowiska. Są one kierowane przede wszystkim do producentów rolnych. Natomiast przedsięwzięcia wspierane w osi trzeciej uzupełniają realizowane w dwóch pierwszych osiach. Mają one w zintegrowany sposób różnicować działalność gospodarczą oraz tworzyć miejsca pracy poza rolnictwem, jak również poprawiać jakość życia mieszkańców wsi i obszarów wiejskich. Wdrażanie działań osi Leader opiera się przede wszystkim na wykorzystaniu wiedzy i doświadczenia lokalnej społeczności dla rozwoju regionu. Włączanie partnerów społecznych i gospodarczych do planowania i realizacji lokalnych inicjatyw ma na celu lepsze określenie problemów występujących na konkretnym terenie i znalezienie właściwych sposobów na ich rozwiązanie. Głównym partnerem w tym podejściu są Lokalne Grupy Działania.

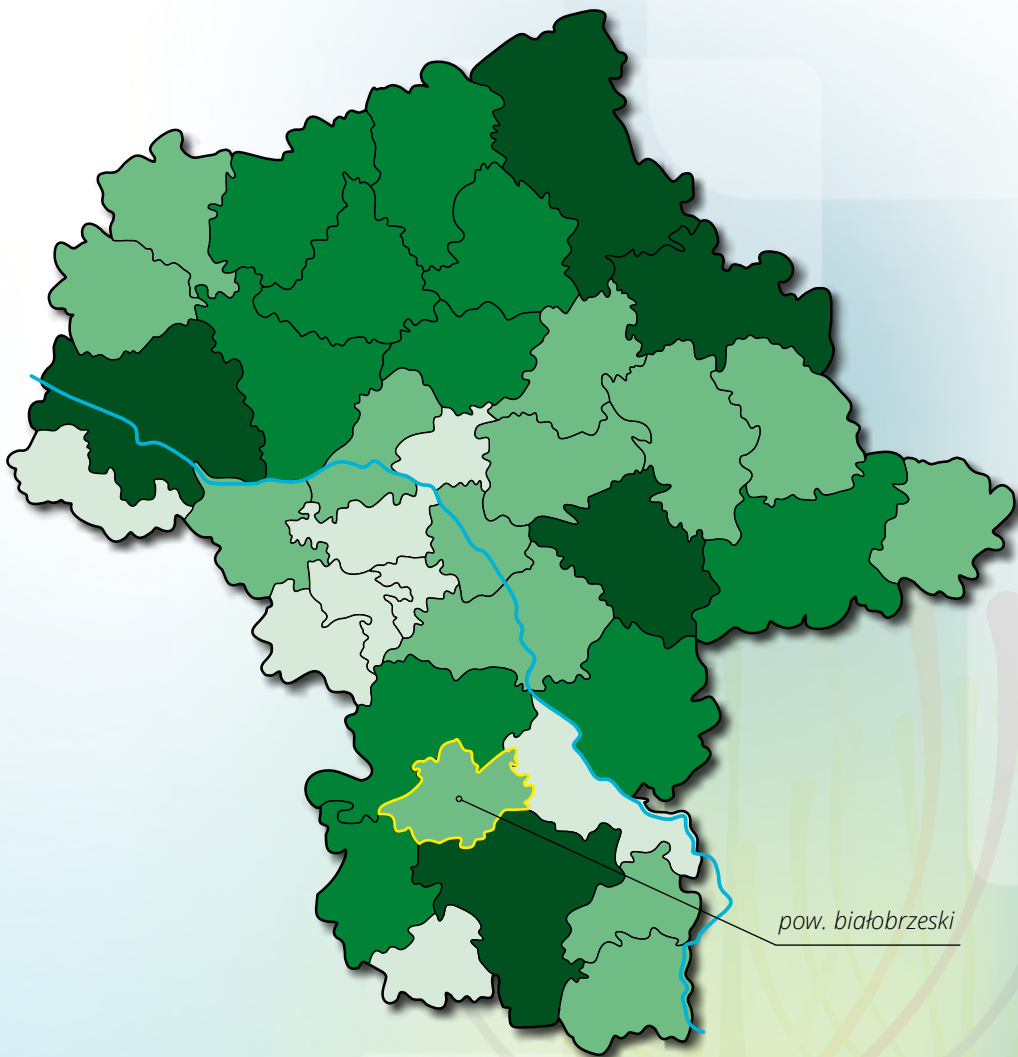
**Instytucją zarządzającą PROW 2007-2013 jest minister rolnictwa i rozwoju wsi, który część zadań przekazał samorządom regionalnym. Samorząd Województwa Mazowieckiego wdraża następujące działania objęte Programem:**

- 125 - poprawianie i rozwijanie infrastruktury związanej z rozwojem i dostosowaniem rolnictwa i leśnictwa: schemat I - scalanie gruntów; schemat II - gospodarowanie rolniczymi zasobami wodnymi (limit łączny pomocy 46,3 mln euro)
- 321 - podstawowe usługi dla gospodarki i ludności wiejskiej (kwota wsparcia 164,1 mln euro)
- 313, 322, 323 - odnowa i rozwój wsi (pomoc na sumę 43,3 mln euro)
- Leader (budżet ogólny wynosi 337 mln zł, z czego działania wdrażane przez samorząd województwa - 268 mln zł).

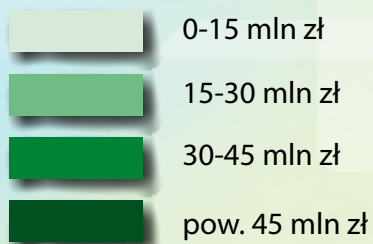
PROW cieszy się bardzo dużym zainteresowaniem beneficjentów. Środki są wykorzystywane na Mazowszu efektywnie i będą w pełni rozdysponowane w ramach przyznanego limitu. Dotychczas zakontraktowano ponad 80% funduszy. Większość projektów została rozliczona, a pozostałe są weryfikowane zgodnie z terminami określonymi w umowach (nawet do 2015 roku).

W niniejszej broszurze zaprezentowano dane wg stanu z 31.03.2014 roku.

Wartość otrzymanej pomocy EFROW w podziale na powiaty



Wykorzystanie środków EFROW w mln zł



Liczba projektów:  
**89**

Wartość projektów:  
**26,68 mln zł**

Wartość dofinansowania:  
**15,79 mln zł**



## Słowo o powiecie

Liderem na Mazowszu pod względem wykorzystywania dotacji UE w latach 2007-2013 jest powiat białobrzegi. W maju 2014 r. samorząd powiatu otrzymał Granitowego Tulipana w kategorii „powiat roku” w konkursie Izby Przemysłowo-Handlowej Ziemi Radomskiej.

W powiecie mieszka 33,5 tys. ludzi w dwóch gminach miejsko-wiejskich: Białobrzegi i Wyśmierzyce, oraz w czterech gminach wiejskich: Promna, Radzanów, Stara Błotnica i Stromiec. Dominującą dziedziną gospodarki jest rolnictwo. Czyste powietrze, zachowany w naturalnym stanie krajobraz nieuregulowanej Pilicy, lasy m.in. z rezerwatami „Sokół”, „Starodrzew Dobieszyński” i „Majdan” - oto turystyczne atuty powiatu.

### Działanie 125 *Scalanie i melioracje*

Obejmuje ono m.in. scalanie gruntów rolnych, urządzenie dróg dojazdowych, gospodarowanie rolniczymi zasobami wody w celu poprawy jakości gleb, a także zwiększenie retencji mającej podnieść poziom bezpieczeństwa mieszkańców przed powodzią. W związku z tym realizowana jest melioracja, sieć drenarska, buduje się lub naprawia wały przeciwpowodziowe, regulacji poddawane są rzeki. Na wszystkie projekty w tym działaniu Mazowsze otrzymało 46,3 mln euro.

*W powiecie białobrzekim nie realizowano projektów w tym działaniu.*

### Działanie 321 *Podstawowe usługi dla gospodarki i ludności wiejskiej*

Jest ono związane z rozwijaniem infrastruktury technicznej, zapewniającej dostęp do podstawowych usług dla ludności i gospodarki. Pomoc z pieniędzy unijnych udzielana jest na realizację projektów w dziedzinie gospodarki wodno-ściekowej, tworzenia systemu zbioru, segregacji i wywozu odpadów komunalnych, wytwarzania lub dystrybucji energii pochodzącej ze źródeł odnawialnych, oraz budowania infrastruktury szerokopasmowego Internetu. Limit pomocy finansowej w tym działaniu dla regionu wynosi 164,1 mln euro. Projekty dotyczą m.in. budowy wodociągów i kanalizacji, oczyszczalni ścieków (w tym zagrodowych), stacji uzdatniania wody, targowisk.

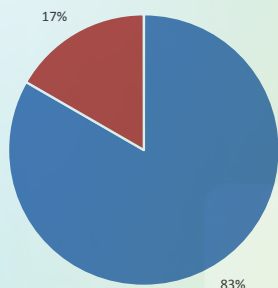
*Umowy w zakresie działania 321 zawarły gminy: Białobrzegi, Promna, Radzanów, Stara Błotnica i Wyśmierzyce (2).*

Umowy podpisane w ramach działania 321

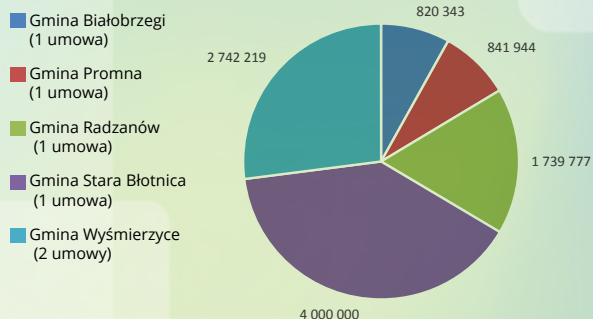
Nazwa beneficjenta	Tytuł operacji	Koszty całkowite	Środki EFRROW	Zakres
Gmina Białobrzegi	Mój Rynek - przebudowa targowiska miejskiego w Białobrzegach	1 350 372	820 343	budowy, przebudowy, remontu lub wyposażenia targowiska stałego
Gmina Promna	Budowa sieci wodociągowej w Pacewie (Etap II) wraz z tranzytem Adamów-Przybyszew i modernizacją Stacji Uzdataniania Wody w Falęcicach	1 610 721	841 944	gospodarka wodno-ściekowa
Gmina Radzanów	Budowa sieci wodociągowej przesyłowej Radzanów - Bukówno - Młodynie wraz z oczyszczalnią ścieków dla potrzeb PSP w Czarnocinie oraz budowa przydomowych oczyszczalni ścieków zlokalizowanych na terenie gminy Radzanów	2 836 769	1 739 777	gospodarka wodno-ściekowa
Gmina Stara Błotnica	Budowa gminnej oczyszczalni ścieków w m. Czyżówka i kanalizacji sanitarnej ciśnieniowej i grawitacyjnej wraz z przyłączami w miejscowości Stara Błotnica i Czyżówka, gm. Stara Błotnica	9 279 069	4 000 000	gospodarka wodno-ściekowa
Gmina Wyśmierzyce	Budowa przydomowych oczyszczalni ścieków na terenie gminy Wyśmierzyce o wydajności poniżej 5 m <sup>3</sup> na dobę.	2 109 982	1 286 874	gospodarka wodno-ściekowa
Gmina Wyśmierzyce	Uporządkowanie gospodarki wodno-ściekowej gminy Wyśmierzyce poprzez budowę sieci wodociągowej i kanalizacji sanitarnej oraz modernizacji stacji uzdatniania wody	2 483 957	1 455 345	gospodarka wodno-ściekowa
		19 670 869	10 144 283	

Podział projektów pod względem zakresu inwestycji

- Budowy, przebudowy, remontu lub wyposażenia targowiska stałego
- Gospodarka wodno-ściekowa



Wartość dofinansowania ze środków EFRROW w podziale na gminy, w ramach działania 321



Na dzień 31.03.2014 zakończono realizację 3 projektów, których efekty przedstawia poniższa tabela

Liczba km wybudowanych sieci w wyniku realizacji programu z wyłączeniem przyłączy		Liczba wykonanych kanalizacji zagrodowych (szt.)	Liczba wybudowanych oczyszczalni ścieków (szt.)	Liczba zmodernizowanych targowisk (szt.)
Wodociagowych (km)	Kanalizacyjnych sieciowych (km)			
2,166	13,3	329	2	1

## Działanie 313, 322, 323 *Odnowa i rozwój wsi*

Celem tego działania jest wpływanie na poprawę jakości życia przez zaspokojenie potrzeb społecznych i kulturowych mieszkańców oraz promowanie terenów wiejskich. Chodzi również o rozwój tożsamości lokalnej społeczności, zachowanie dziedzictwa kulturowego i specyfiki obszarów wiejskich, a także o zwiększanie ich atrakcyjności turystycznej i inwestycyjnej. Przyznany Mazowszu limit pomocy unijnej wynosi 43,3 mln euro. W tym działaniu gminy budują świetlice i domy kultury, porządkują centra wsi, powstają ścieżki rowerowe, place zabaw, obiekty sportowe i turystyczne, tereny zielone, odnawiane są miejsca pamięci i pomniki historii.

*W omawianym działaniu aktywność przejawiają gminy:*

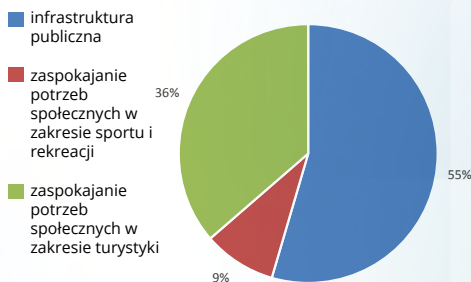
*Promna, Radzanów (3), Stara Błotnica (2), Stromiec (2) i Wyśmierzyce, oraz OSP: w Branicy i Czarnocinie.*

*Umowy podpisane w ramach działania 313, 322, 323*

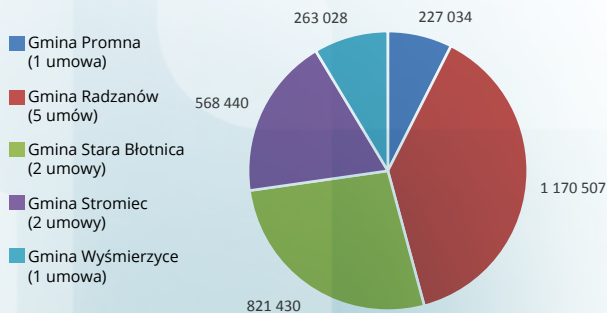
Nazwa beneficjenta	Tytuł projektu	Kwota EFROW	Typ operacji
Gmina Promna	Budowa strażnicy OSP z przeznaczeniem na cele społeczno-kulturalne	227 034	infrastruktura publiczna
Gmina Radzanów	Przebudowa ścieżki dla pieszych wraz z placem rekreacyjnym w miejscowości Radzanów i Rogolin	309 567	zaspokajanie potrzeb społecznych w zakresie turystyki
Gmina Radzanów	Przebudowa ścieżki dla pieszych wraz z placami rekreacyjnymi w miejscowości Bukówno	299 913	infrastruktura publiczna
Gmina Radzanów	Rozbudowa centrum wsi Radzanów z budową deptaka wzdłuż drogi powiatowej	267 354	zaspokajanie potrzeb społecznych w zakresie turystyki
Gmina Stara Błotnica	Zagospodarowanie przestrzeni publicznej oraz istniejącej na cele społeczne w miejscowości Stara Błotnica	381 468	infrastruktura publiczna
Gmina Stara Błotnica	Zagospodarowanie przestrzeni publicznej na cele społeczne i budowa boiska gminnego w miejscowości Stary Gózd	439 962	zaspokajanie potrzeb społecznych w zakresie turystyki
Gmina Stromiec	Budowa boiska sportowego w miejscowości Bobrek Kolonia	374 995	zaspokajanie potrzeb społecznych w zakresie turystyki
Gmina Stromiec	Budowa budynku świetlicy wiejskiej w miejscowości Dobieszyn	193 445	infrastruktura publiczna
Gmina Wyśmierzyce	Urządzenie i porządkowanie terenów zieleni na placu Wolności w Wyśmierzycach	263 028	zaspokajanie potrzeb społecznych w zakresie sportu i rekreacji
Ochotnicza Straż Pożarna w Czarnocinie	Rozbudowa i przebudowa budynku OSP w Czarnocinie oraz wykonanie ogrodzenia i utwardzenie placu manewrowego przy strażnicy OSP w Czarnocinie	142 971	infrastruktura publiczna
Ochotnicza Straż Pożarna w Branicy	Budowa budynku spotkań mieszkańców wsi Branica	150 702	infrastruktura publiczna
		3 050 439	



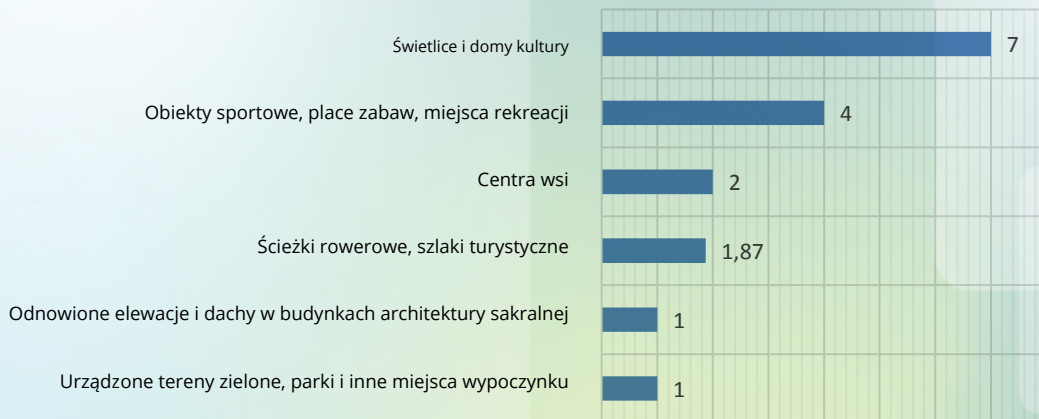
Podział projektów  
pod względem zakresu inwestycji



Wartość dofinansowania ze środków EFROW  
w podziale na gminy w ramach działania 313, 322, 323



Na dzień 31.03.2014 zakończono realizację 9 projektów, których efekty prezentuje tabela poniżej



## LEADER

To podejście jest skuteczną metodą wspierania procesów rozwojowych na wsi, opartą na aktywności mieszkańców, którzy decydują co i jak chcą zrobić dla społeczności, w której żyją. LGD tworzą równoprawni partnerzy publiczni, prywatni i społeczni. W tej chwili na Mazowszu jest 35 LGD (plus dwie LGD mające siedzibę poza województwem, ale obejmujące również mazowieckie gminy), które mają do dyspozycji 337 mln zł. Największą LGD współtworzy 140 tys. mieszkańców w 23 gminach (przeciętnie LGD to ok. 7 gmin).

*Stowarzyszenie LGD „Zapilicze” skupia wszystkie gminy powiatu. Siedziba Grupy znajduje się w Białobrzegach Radomskich.*

## Działanie 413

Opracowany przez LGD plan pracy w postaci Lokalnej Strategii Rozwoju ma na celu m.in. poprawę jakości życia, tworzenie pozarolniczych miejsc pracy, aktywizowanie mieszkańców, promocję twórczości kulturalnej. W ramach realizacji LSR Lokalne Grupy Działania wybierają projekty, które następnie trafiają do samorządów wojewódzkich (tzw. Małe Projekty oraz Odnowa i rozwój wsi). Wśród podpisanych na Mazowszu 1805 umów w kategorii „Małe Projekty” najwięcej (831) zawarły samorzady terytorialne. Najczęściej finansowane były szkolenia, imprezy kulturalne, zagospodarowanie przestrzeni publicznej, turystyka i rekreacja. W województwie mazowieckim limit pomocy na „Małe Projekty” wynosi 62,46 mln zł; w kategorii „Odnowa i Rozwój Wsi” zawarto w tym czasie 538 umów najczęściej na projekty dotyczące infrastruktury publicznej, turystyki, sportu i rekreacji. W tym działaniu jest do rozdysponowania w regionie 139,2 mln zł.

*W powiecie zawarto 71 umów (OW 7; MP 64) na łączną kwotę dofinansowania 2,27 mln zł.*

## Działanie 421

Pozwala ono na podejmowanie wspólnych przedsięwzięć we współpracy międzyregionalnej lub międzynarodowej. Na Mazowszu w sumie realizowanych jest 29 projektów na kwotę około 3,3 mln zł, z dofinansowaniem unijnym wynoszącym 2,7 mln zł. Limit na działanie 421 w regionie ogółem to 6,04 mln zł.

*LGD „Zapilicze” podpisała dwie umowy, dotyczące międzyregionalnego projektu współpracy w dziedzinie turystyki. Budżet Grupy na to działanie wynosił 101 tys. zł.*

## Działanie 431

Aby umożliwić efektywną pracę Lokalnym Grupom Działania wdrażającym strategię rozwoju, a także podnoszenie kwalifikacji jej członków, otrzymały one pomoc finansową na pokrycie kosztów funkcjonowania. Może ona dotyczyć m.in. wydatków administracyjnych, szkoleń, organizowania i przeprowadzania akcji promocyjnych lub kulturalnych na terenie realizowania lokalnych strategii rozwoju.

*Na cele tego działania LGD „Zapilicze” dysponuje budżetem w kwocie 978 tys. zł.*

## LGD „Zapilicze”

Teren działania Grupy, zamieszkały przez 33,5 tys. ludzi, pokrywa się z obszarem powiatu i wynosi 639 km kw. Warunki przyrodnicze dla rolnictwa są odmienne w poszczególnych gminach, w sumie nie najlepsze. Przemysł w powiecie opiera się na surowcach dostarczanych przez rolnictwo (m.in. warzywa, owoce) i związany jest z przetwórstwem rolno-spożywczym. Wśród atutów tego obszaru są m.in.: walory krajobrazowo-turystyczne, rozległe lasy, naturalne kąpieliska, zabytki architektury sakralnej. Stanowią one podstawę do rozwoju turystyki, agroturystyki oraz związanej z tym infrastruktury. Wychodząc z tych przesłanek w Lokalnej Strategii Rozwoju Grupa zapisała dwa cele ogólne: \*rozwój turystyki z wykorzystaniem walorów Pilicy; \*rozwój kapitału społecznego.

### Budżety Lokalnych Grup Działania

Nazwa LGD	Umowy ramowe - kwota								
	limit na działanie 413					limit na działanie 421	limit na działanie 431		
	ogółem 413	413-311	413-312	413-313.322.323	413 - małe projekty		ogółem 431	koszty bieżące	nabywanie umiejętności i aktywizacja
Lokalna Grupa Działania "Zapilicze"	3 912 564	311 389	466 241	1 138 111	1 996 823	101 187	978 141	701 381	276 760

### Umowy podpisane w ramach działania Małe Projekty

Siedziba beneficjenta	Tytuł Projektu	Zakres operacji wg zamieszczonej poniżej legendy	Środki publiczne ogółem	Środki EFRROW
Białobrzegi	Radzanowskie dni biblioteki	15.2.2	9 421	7 537
Białobrzegi	Twórcy znani i nieznanzi Ziemi Białobrzeskiej	15.3.1	11 110	8 888
Białobrzegi	Rzemieślnik - zawód wczoraj, dziś i jutro	15.6.4	22 102	17 681
Białobrzegi	Majowe dni Białobrzegów - XII festyn kulturalno-rekreacyjny	15.2.2	22 430	17 944
Białobrzegi	Rzeka Pilica - bezpieczne korzystanie z jej walorów	15.1.1	24 379	19 503
Białobrzegi	Muzyczne Spotkania Młodych	15.3.1	20 485	16 388
Białobrzegi	Integracja Przez Sport, Powiatowy Turniej Piłki Nożnej	15.1.1	24 283	19 426
Białobrzegi	Zawody kajakowe połączone z pokazem ratownictwa wodnego	15.2.2	19 426	15 541
Białobrzegi	Zdrowy tryb życia szansą aktywizacji społecznej	15.6.4	24 987	19 990
Białobrzegi	Remont świetlicy wiejskiej w budynku OSP w Suchej oraz organizacja imprez sportowo-kulturalnych	15.1.3	22 698	18 158
Białobrzegi	Powiatowy Festyn Sportowo-Rekreacyjny	15.1.3	24 179	19 344
Białobrzegi	Świetlica OSP Stawiszyn szansą rozwoju	15.2.3	24 996	19 997
Białobrzegi	Budowa placu zabaw	15.1.4	21 744	17 395
Białobrzegi	Festyn rodzinny na powitanie jesieni 2012	15.1.3	24 213	19 370
Białobrzegi	Białobrzaska Galeria Sztuki	15.2.3	16 090	12 872
Białobrzegi	Bezpieczeństwo w Środowisku rzeki Pilicy	15.1.2	23 495	18 796
Białobrzegi	Zagospodarowanie terenu wokół budynku Cechu Rzemiosł w Białobrzegach	15.2.3	25 000	20 000

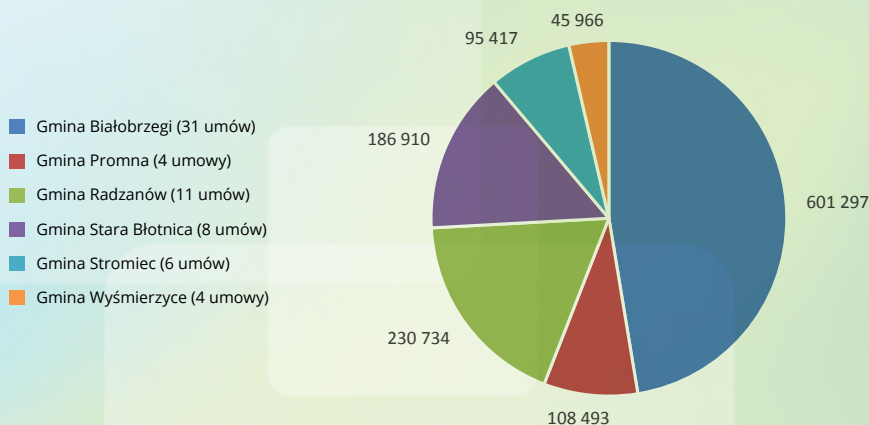
## Umowy podpisane w ramach działania Małe Projekty cd.

Białobrzegi	Obchody 40 lecia powstania PSP im. KEN - uroczystość promująca gminę i miejscowość	15.1.3	12 493	9 994
Białobrzegi	Aktywnie nad Pilicą. Zakup kajaków oraz sprzętu biwakowego.	15.3.2	23 103	18 482
Białobrzegi	Spotkajmy się w Jasionnie - podniesienie jakości życia lokalnej społeczności	15.1.3	17 847	14 277
Białobrzegi	Zakup i udostępnianie sprzętu sportowego	15.1.1	25 000	20 000
Białobrzegi	Zakup i udostępnienie sprzętu sportowego dla ogólnodostępnej siłowni w Białobrzegach	15.1.1	25 000	20 000
Białobrzegi	"Tęczowa Zima" - aktywne zagospodarowanie wolnego czasu dzieci i młodzieży gminy i powiatu białobrzeskiego	15.2.1	16 606	13 284
Białobrzegi	Budowa małej infrastruktury turystycznej na terenie WOPR w Białobrzegach	15.3.2	25 000	20 000
Białobrzegi	80-lecie Cechu Rzemieślników i Małych Przedsiębiorców w Białobrzegach	15.5.5	25 000	20 000
Białobrzegi	W rytmie pokoleń - kultywowanie lokalnej tradycji muzycznej przez Orkiestrę Dętą OSP w Białobrzegach	15.2.1	48 656	38 925
Białobrzegi	Dziecięcy zespół wokalnoinstrumentalny Jedyńka - promocja obszaru LGD	15.2.1	15 761	12 609
Białobrzegi	Zakup wyposażenia do kuchni w świetlicy wiejskiej w Pierzchni	15.2.3	50 000	40 000
Białobrzegi	100-lecie wychowania przedszkolnego w Białobrzegach	15.1.3	20 937	16 749
Białobrzegi	Impreza kulturalna kultywująca miejscowe tradycje kulinarne.	15.1.3	62 235	49 788
Białobrzegi	Ścieżkami Małej Ojczyzny	15.1.3	22 948	18 358
Promna	Remont świetlicy wiejskiej w Pniach	15.6.4	22 327	17 862
Promna	Remont świetlicy wiejskiej w Pacewie wraz z wyposażeniem	15.2.3	25 000	20 000
Promna	Remont i wyposażenie świetlicy wiejskiej w Daltrowowie	15.2.3	34 607	27 686
Promna	Zakup instrumentów dla Gminnej Orkiestry Dętej	15.2.1	53 682	42 945
Radzanów	Poznajmy się w Radzanowie	15.2.2	24 835	19 868
Radzanów	Bitwa Radzanowska znajoma wszystkim mieszkańcom LGD Zapilicze. Uroczyste obchody rocznicy Bitwy Radzanowskiej	15.1.1	21 663	17 330
Radzanów	Remont połączony z modernizacją dachu na budynku OSP Kałużska Wola	15.2.3	13 932	11 146
Radzanów	Spotkania z kulturą	15.2.1	20 209	16 167
Radzanów	Wakacje 2012 na ludowo	15.1.3	19 557	15 646
Radzanów	Remont i modernizacja świetlicy w budynku OSP Ratoszyn	15.2.3	17 322	13 858
Radzanów	Święto Płonów 2013	15.1.3	24 574	19 659
Radzanów	Szlakiem historii i legend Ziemi Radzanowskiej	15.2.1	25 000	20 000
Radzanów	Święto Płonów 2014	15.1.3	46 256	37 005
Radzanów	Modernizacja świetlicy w budynku OSP w Bukównie	15.2.3	41 979	33 583
Radzanów	Remont świetlicy w budynku OSP Radzanów	15.2.3	33 091	26 473
Stara Błotnica	Dożynki i Gminny Festyn Rodzinny w Starej Błotnicy	15.1.3	24 721	19 777
Stara Błotnica	Pożegnanie lata w Starej Błotnicy	15.1.3	25 000	20 000

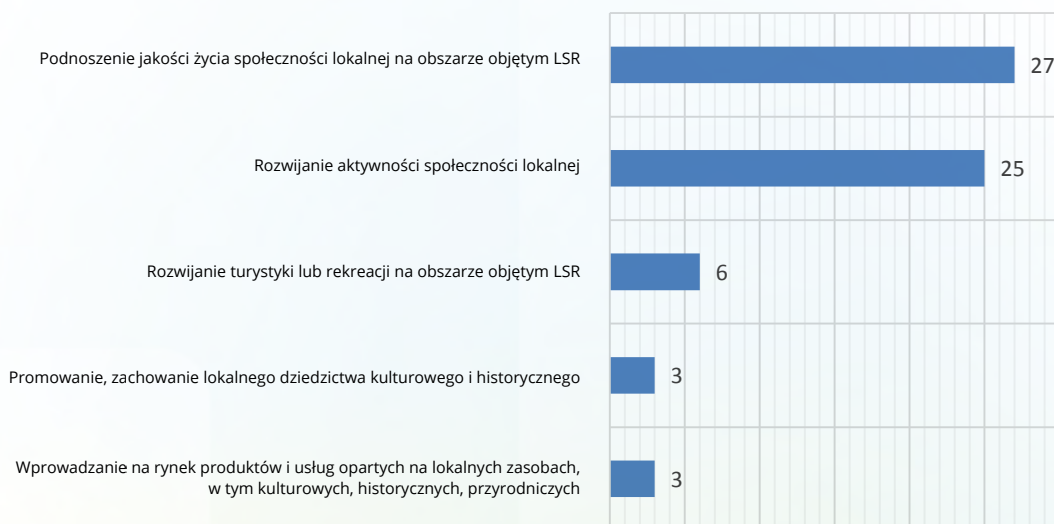
Umowy podpisane w ramach działania Małe Projekty cd.

Stara Błotnica	Modernizacja budynku OSP w Kaszowie polegająca na instalacji C.O w świetlicy	15.2.3	22 237	17 789
Stara Błotnica	Regionalne Centrum Kultury i Tradycji Wiejskiej w Kaszowie	15.5.3	25 000	20 000
Stara Błotnica	Gminna Orkiestra Dęta w Starej Błotnicy	15.2.1	24 913	19 930
Stara Błotnica	Festyn Dożynkowy 2013 w Starej Błotnicy	15.1.3	25 000	20 000
Stara Błotnica	Wyposażenie świetlicy w Kaszowie w niezbędny sprzęt kuchenny	15.2.3	24 267	19 414
Stara Błotnica	Festyn Rodzinny Stara Błotnica 2014	15.1.3	62 500	50 000
Stromiec	Organizacja rajdu kajakowego "Pilica cup"	15.2.2	24 050	19 240
Stromiec	"Ocalić od zapomnienia" - renowacja starego nagrobka	15.5.1	12 835	10 268
Stromiec	100 Lecie Ochotniczej Straży Pożarnej w Stromcu	15.1.3	14 731	11 785
Stromiec	770-lecie osady Stromiec - impreza promująca gminę i miejscowość	15.1.3	24 254	19 403
Stromiec	Świetlica dla każdego	15.2.3	18 937	15 150
Stromiec	Powitania lata w Stromcu	15.1.3	24 465	19 572
Wyśmierzyce	Wyśmierzyce - historia i teraźniejszość	15.3.1	14 420	11 536
Wyśmierzyce	Orkiestra Dęta - wizytówką naszej gminy	15.3.1	20 027	16 021
Wyśmierzyce	Zagospodarowanie czasu wolnego dzieci Publicznej Szkoły Podstawowej w Wyśmierzycach poprzez zagospodarowanie zajęć popołudniowych	15.1.1	17 846	14 277
Wyśmierzyce	Przygoda ze sztuką	15.1.2	5 165	4 132
			1 586 022	1 268 817

Wartość dofinansowania ze środków EFRROW w podziale na gminy w ramach działania LGD Małe Projekty



## Umowy podpisane w ramach działania LGD Małe Projekty - Zakres operacji



## LEGENDA – zakres operacji w ramach działania Małe projekty

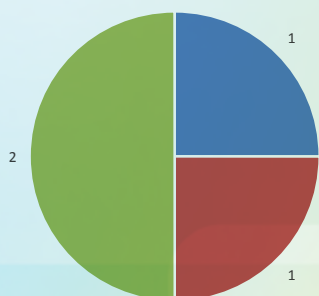
<b>15.1</b>	<b>Podnoszenie jakości życia społeczności lokalnej na obszarze objętym LSR</b>
15.1.1	Udostępnianie urządzeń i sprzętu
15.1.2	Organizacja szkoleń
15.1.3	Organizacja imprez kulturalnych i promocyjnych
15.1.4	Zagospodarowanie przestrzeni publicznej
<b>15.2</b>	<b>Rozwijanie aktywności społeczności lokalnej</b>
15.2.1	Promocja lokalnej twórczości kulturalnej
15.2.2	Promocja lokalnej przedsiębiorczości
15.2.3	Remont, wyposażenie świetlic wiejskich
<b>15.3</b>	<b>Rozwijanie turystyki lub rekreacji na obszarze objętym LSR</b>
15.3.1	Punkty informacji turystycznej
15.3.2	Obiekty małej architektury turystycznej i rekreacyjnej
<b>15.4</b>	<b>Promowanie, zachowanie cennego dziedzictwa krajobrazowego i przyrodniczego, w tym obszarów Natura 2000</b>
<b>15.5</b>	<b>Promowanie, zachowanie lokalnego dziedzictwa kulturowego i historycznego</b>
15.5.1	Renowacja obiektów zabytkowych
15.5.2	Remont, wyposażenie muzeów
15.5.3	Kultywowanie miejscowych tradycji i obrzędów
15.5.4	Prowadzenie badań nad obszarem wdrażania LSR
15.5.5	Promocja lokalnego dziedzictwa kulturowego i historycznego
15.5.6	Urządzanie miejsc pamięci
<b>15.6</b>	<b>Wprowadzanie na rynek produktów i usług opartych na lokalnych zasobach, w tym kulturowych, historycznych, przyrodniczych</b>
15.6.1	Udział w targach i konkursach
15.6.2	Promocja produktów lub usług lokalnych
15.6.3	Uzyskanie certyfikatów i uczestnictwo w systemach jakości

15.6.4	Budowa, adaptacja pomieszczeń do prowadzenia sprzedaży produktów lub usług lokalnych
15.6.5	Budowa, adaptacja pomieszczeń do tradycyjnego wyrobu produktów lokalnych
15.6.6	Badanie rynku produktów lub usług lokalnych
<b>15.7</b>	<b>Wykorzystanie energii pochodzącej ze źródeł odnawialnych w celu poprawienia prowadzenia działalności kulturalnej lub gospodarczej</b>

### Umowy podpisane w ramach działania Odnowa i rozwój wsi

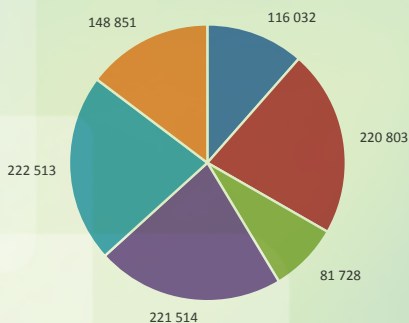
Nazwa beneficjenta	Tytuł operacji	Typ operacji	Koszt całkowity operacji	Kwota EFRROW
Gmina Białobrzegi	Działania w kierunku rozwoju i odnowy wsi Sucha, gm. Białobrzegi	infrastruktura publiczna	253 819	116 032
Gmina Promna	Budowa skwerku w centrum wsi	zaspakajanie potrzeb społecznych w zakresie sportu i rekreacji	73 562	42 140
Gmina Promna	Przebudowa istniejącego budynku starej szkoły na świetlicę wiejską z wykorzystaniem dla dzieci niepełnosprawnych	infrastruktura publiczna	289 173	178 663
Gmina Radzanów	Utwardzenie placu rekreacyjno-wypoczynkowego w miejscowości Radzanów	zaspakajanie potrzeb społecznych w zakresie turystyki	133 995	81 728
Gmina Stara Błotnica	Budowa gminnego boiska sportowego ze sztuczną nawierzchnią przy Zespole Szkół Gminnych w Starej Błotnicy	zaspakajanie potrzeb społecznych w zakresie turystyki	474 998	221 514
Gmina Stromiec	Budowa boiska wielofunkcyjnego oraz remont świetlicy wiejskiej w miejscowości Polesie Małe	zaspakajanie potrzeb społecznych w zakresie turystyki	361 203	222 513
Gmina Wyśmierzyce	Remont chodników w starej części Wyśmierzyc	infrastruktura publiczna	253 860	148 851
			<b>1 840 610</b>	<b>1 011 441</b>

### Efekty rzeczowe zakończonych inwestycji (zakończono 4 projekty)



- Centra wsi
- Urządzone tereny zielone, parki i inne miejsca wypoczynku
- Świetlice i domy kultury

### Wartość dofinansowania ze środków EFRROW w podziale na gminy w ramach działania Odnowa Wsi



- Gmina Białobrzegi (1 umowa)
- Gmina Promna (2 umowy)
- Gmina Radzanów (1 umowa)
- Gmina Stara Błotnica (1 umowa)
- Gmina Stromiec (1 umowa)
- Gmina Wyśmierzyce (1 umowa)

## Podsumowanie

Program Rozwoju Obszarów Wiejskich 2007-2013 otworzył nowe szanse dla mieszkańców wsi oraz małych miast i był niewątpliwie wsparciem dla przemian jakie się tam dokonały. Aktywność środowisk wiejskich w pozyskiwaniu funduszy unijnych w bardzo korzystny sposób wpływa na wzrost poziomu i jakości życia na wsi, na wielofunkcyjny rozwój terenów wiejskich, a także na planową ochronę środowiska naturalnego. Korzyści te są wszakże uzależnione od napływu środków publicznych. Spójrzmy na efekty dokonań jakie nastąpiły w powiecie białobrzeskim. A oto co zostało zrobione:

Wartość dofinansowania na jednego mieszkańca - **471 zł**

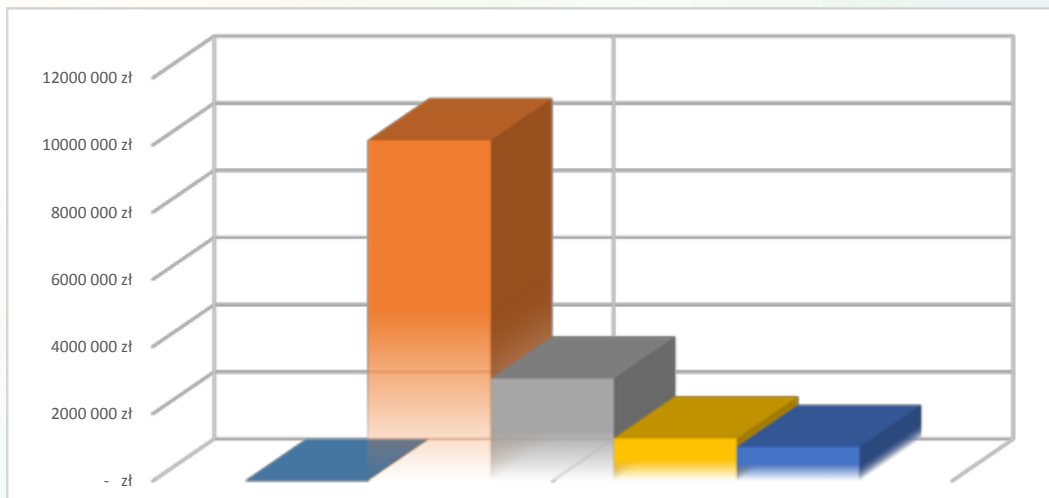
Wodociągi - **2,1 km**, Kanalizacja - **13,3 km**, Kanalizacje zagrodowe - **329**, Oczyszczalnie ścieków - **2**  
Świetlice i domy kultury - **7**, Obiekty sportowe, miejsca rekreacji - **4**

Modernizacja targowiska - **1**, Centra wsi - **2**, Ścieżki rowerowe, szlaki turystyczne - **1,87 km**  
Odnowa budynków sakralnych - **1**, Tereny zielone, miejsca wypoczynku - **1**

Udostępnianie urządzeń i sprzętu - **6** Organizacja szkoleń - **2**, Organizacja imprez kulturalnych i promocyjnych - **18**, Zagospodarowanie przestrzeni publicznej - **1**, Promocja lokalnej twórczości kulturalnej - **7**, Promocja lokalnej przedsiębiorczości - **5**, Remont, wyposażenie świetlic wiejskich - **13**, Punkty informacji turystycznej - **4**, Obiekty małej architektury turystycznej i rekreacyjnej - **2**, Budowa pomieszczeń do prowadzenia sprzedaży produktów lokalnych - **3**, Renowacja obiektów zabytkowych - **1**, Kultywowanie miejscowych tradycji i obrzędów - **1**, Promocja lokalnego dziedzictwa kulturowego i historycznego - **1**

W powiecie białobrzeskim bardzo były potrzebne inwestycje w kanalizację, i to zostało wykonane. To samo można powiedzieć o potrzebie pobudzania aktywności społecznej mieszkańców i podnoszeniu jakości życia.

*Środki EFROW wykorzystane w powiecie białobrzeskim z podziałem na poszczególne działania*



Działanie 125	0 zł
Działanie 321	10 144 283 zł
Działanie 313, 322, 323	3 050 439 zł
Działanie Leader Małe Projekty	1 268 817 zł
Działanie Leader Odnowa Wsi	1 011 441 zł